

















































Cat.	Mod.																							ASI P
		lavoro	ingombro	min - max	N°	1000'	1000'	Rullo Export	Rullo Spuntati Rullo Spirale	Rullo Packer Ø 323 / 470	Rullo Packer Ø 355 / 500	Rullo Packer Ø 406 / 550	Categoria 3° punto	Barra livell. su rullo	Barra livell. su macchina	Fiancate fisse	Fiancate scorrevoli	Bullone Cardano frizione dischi	Camme Cardano diretto	Sgancio rapido	Passo tra i rotori	Tipologie cuscinetti	Kit tabelle stradali	Attacco seminatrice idraulico
EPI	EPI-15 325	3240	3375	90-200	14	340	280-510	1600	1620	1720	-	-	2°	●	○	●	○	●	○	-	215		●	-
	EPI-15 370	3670	3805	100-200	16	400	280-510	2090	2150	2130	2180	-	2° / 3°	●	○	●	○	●	○	-	215		●	○
	EPI-15 410	4100	4235	100-200	18	400	280-510	2250	2300	2200	2470	-	2° / 3°	●	○	●	○	●	○	-	215		●	○
	EPI-15 460	4530	4665	100-200	20	400	280-510	2340	2450	2360	2650	-	2° / 3°	●	○	●	○	●	○	-	215		●	○
	EPI-15 500	4960	5095	120-200	22	400	280-510	2400	2600	2680	2890	-	2° / 3°	●	○	●	○	●	○	-	215		●	○

EPR	EPR-20 400	4160	4200	100-280	16	400	280-510	2200	2320	2510	2600	2700	2° / 3°	●	○	●	○	●	○	-	240		●	○
	EPR-20 450	4590	4640	100-280	18	400	280-510	2380	2510	2660	2750	2850	2° / 3°	●	○	●	○	●	○	-	240		●	○
	EPR-20 500	5020	5050	120-280	20	400	280-510	2480	2640	2800	2900	3030	2° / 3°	●	○	●	○	●	○	-	240		●	○
	EPR-25 600	5990	6030	120-280	24	400	280-510	2720	2930	3060	3200	3380	2° / 3°	●	○	●	○	●	○	-	240		●	○

VPX	VPX-20 410	4100	4190	120-320	18	395	280-510	2380	2500	2640	2710	2870	2° / 3°	●	○	○	●	●	○	-	215		●	○
	VPX-20 460	4530	4620	120-320	20	395	280-510	2635	2765	2900	2990	3160	2° / 3°	●	○	○	●	●	○	-	215		●	○
	VPX-20 500	4960	5050	130-320	22	395	280-510	2760	2920	3040	3150	3330	2° / 3°	●	○	○	●	●	○	-	215		●	○
	VPX-25 540	5400	5485	140-380	24	395	280-510	2930	3120	-	3450	3640	3°	●	○	○	●	●	○	-	215		●	○
	VPX-25 580	5830	5915	150-380	26	395	280-510	3080	3280	-	3650	3820	3°	●	○	○	●	●	○	-	215		●	○
	VPX-25 620	6260	6345	160-380	28	395	280-510	3260	3480	-	3900	4100	3°	●	○	○	●	●	○	-	215		●	○

VPZ	VPZ-20 400	4160	4200	130-320	16	395	280-510	2460	2580	2620	2870	2970	2° / 3°	●	○	○	●	●	○	○	240		●	○
	VPZ-20 450	4590	4640	140-320	18	395	280-510	2725	2855	2970	3040	3140	2° / 3°	●	○	○	●	●	○	○	240		●	○
	VPZ-20 500	5020	5050	140-320	20	395	280-510	2860	3020	3150	3250	3380	2° / 3°	●	○	○	●	●	○	○	240		●	○
	VP Z-25 500	5020	5050	150-380	20	395	280-510	3030	3220	-	3550	3740	3°	●	○	○	●	●	○	○	240		●	○
	VPZ-25 600	5990	6030	180-380	24	395	280-510	3200	3400	-	3770	3940	3°	●	○	○	●	●	○	○	240		●	○
	VPZ-30 700	6950	6980	230-500	28	395	-	3750	3880	-	4330	4510	3° / 4°	●	○	○	●	-	●	○	240		●	-
	VPZ-30 800	7910	7940	250-500	32	395	-	4050	4250	-	4520	4700	3° / 4°	●	○	○	●	-	●	○	240		●	-

VDB	VDB-30 600	5990	6030	200-500	24	395	-	3900	4100	-	4500	4750	3°	●	○	○	●	●	○	○	240		●	-
	VDB-30 700	6950	6980	220-500	28	395	-	4250	4450	-	4920	5100	3° / 4°	●	○	○	●	-	●	○	240		●	-
	VDB-30 750	7430	7460	250-500	30	395	-	4400	4630	-	5000	5200	3° / 4°	●	○	○	●	-	●	○	240		●	-
	VDB-30 800	7910	7940	250-500	32	395	-	4600	4850	-	5100	5320	3° / 4°	●	○	○	●	-	●	○	240		●	-