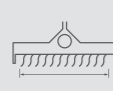
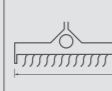












































Cat.	Mod.																									
		Lavoro	Ingombro	min - max	N° zappe *	540° Standard	540° Optional	540° ECO	540° - 1000'	Catena	3 Ingranaggi	4 Ingranaggi	Slitte	Rullo Export	Rullo Spuntati Rullo Spirale	Rullo Packer Ø 323 / 470	Rullo liscio	Rullo a rete	Categoria 3° punto	Rinforzi laterali	Cardano frizione dischi	Cardano camme	Cardano frizione dischi	Cardano diretto	Kit tabelle stradali	
FK	FK 095	950	1100	25 - 80	20	210	-	292	-	●	-	-	265	300	320	370	-	-	1°	-	●	-	-	-	○	
	FK 105	1050	1200	25 - 80	20	210	-	292	-	●	-	-	280	320	340	390	-	-	1°	-	●	-	-	-	○	
	FK 125	1250	1400	25 - 80	24	210	-	292	-	●	-	-	310	340	360	420	-	-	1°	-	●	-	-	-	○	
	FK 135	1350	1500	30 - 80	28	210	-	292	-	●	-	-	330	370	390	470	-	-	1°	-	●	-	-	-	○	
	FK 145	1450	1600	30 - 80	28	210	-	292	-	●	-	-	350	400	420	490	-	-	1°/2°	-	●	-	-	-	○	
	FK 165	1650	1800	30 - 80	36	210	-	292	-	●	-	-	380	420	440	520	-	-	1°/2°	-	●	-	-	-	○	
	FK 185	1850	2000	40 - 80	40	210	-	292	-	●	-	-	400	430	450	570	-	-	1°/2°	-	●	-	-	-	○	
	FK 205	2050	2200	40 - 80	40	210	-	292	-	●	-	-	440	480	500	630	-	-	1°/2°	-	●	-	-	-	○	
FKB	FKB 095	950	1375	25 - 90	36	210	-	292	-	●	-	-	-	-	-	-	430	-	1°	-	●	-	-	-	○	
	FKB 105	1050	1475	25 - 90	42	210	-	292	-	●	-	-	-	-	-	-	450	-	1°	-	●	-	-	-	○	
	FKB 125	1250	1675	25 - 90	48	210	-	292	-	●	-	-	-	-	-	-	470	-	1°	-	●	-	-	-	○	
	FKB 135	1350	1775	30 - 90	54	210	-	292	-	●	-	-	-	-	-	-	490	-	1°	-	●	-	-	-	○	
	FKB 145	1450	1875	30 - 90	60	210	-	292	-	●	-	-	-	-	-	-	520	-	1°/2°	-	●	-	-	-	○	
	FKB 165	1650	2075	30 - 90	66	210	-	292	-	●	-	-	-	-	-	-	550	-	1°/2°	-	●	-	-	-	○	
	FKB 185	1850	2275	40 - 90	78	210	-	292	-	●	-	-	-	-	-	-	570	-	1°/2°	-	●	-	-	-	○	
	FKB 205	2050	2475	40 - 90	84	210	-	292	-	●	-	-	-	-	-	-	600	-	1°/2°	-	●	-	-	-	○	
R1:1 R1:1,35 540°ECO 540'																										
FM	FM 155	1550	1750	40 - 120	28	270	310	375	-	-	●	-	-	420	475	495	560	-	-	1°/2°	-	●	-	-	-	○
	FM 165	1650	1850	45 - 120	28	270	310	375	-	-	●	-	-	440	500	520	600	-	-	1°/2°	-	●	-	-	-	○
	FM 175	1750	1950	45 - 120	32	270	310	375	-	-	●	-	-	450	520	540	640	-	-	1°/2°	-	●	-	-	-	○
	FM 185	1850	2050	50 - 120	32	270	310	375	-	-	●	-	-	470	540	560	680	-	-	1°/2°	-	●	-	-	-	○
	FM 205	2050	2250	55 - 120	36	270	310	375	-	-	●	-	-	500	580	600	730	-	-	1°/2°	-	●	-	-	-	○
	FM 225	2250	2450	60 - 120	40	270	310	375	-	-	●	-	-	560	550	670	780	-	-	1°/2°	-	●	-	-	-	○
FP	FP 205	2050	2250	60 - 180	32	210	-	292	165 - 275	●	-	-	720	850	870	930	-	-	2°	-	●	-	-	-	-	○
	FP 225	2250	2450	60 - 180	36	210	-	292	165 - 275	●	-	-	750	900	920	980	-	-	2°	-	●	-	-	-	-	○
	FP 245	2450	2650	70 - 180	36	210	-	292	165 - 275	●	-	-	800	940	960	1030	-	-	2°	-	●	-	-	-	-	○
	FP 265	2650	2850	80 - 180	40	210	-	292	165 - 275	●	-	-	900	1000	1020	1110	-	-	2°	-	●	-	-	-	-	○
	FP 285	2850	3050	90 - 180	44	210	-	292	165 - 275	●	-	-	920	1080	1100	1160	-	-	2°	-	●	-	-	-	-	○
	FP 300	3000	3200	90 - 180	48	210	-	292	165 - 275	●	-	-	1050	1230	1250	1330	-	-	2°	-	●	-	-	-	-	○
FPG	FPG 205	2050	2250	70 - 180	48	195	-	271	200 - 270	-	●	-	810	880	900	980	-	-	2°	●	●	-	-	-	-	○
	FPG 225	2250	2450	70 - 180	54	195	-	271	200 - 270	-	●	-	860	930	950	1050	-	-	2°	●	●	-	-	-	-	○
	FPG 245	2450	2650	80 - 180	54	195	-	271	200 - 270	-	●	-	900	1000	1020	1130	-	-	2°	●	●	-	-	-	-	○
	FPG 265	2650	2850	80 - 180	60	195	-	271	200 - 270	-	●	-	960	1070	1090	1210	-	-	2°	●	●	-	-	-	-	○
	FPG 285	2850	3050	90 - 180	66	195	-	271	200 - 270	-	●	-	1020	1140	1160	1260	-	-	2°	●	●	-	-	-	-	○
	FPG 300	3000	3200	90 - 180	72	195	-	271	200 - 270	-	●	-	1150	1280	1300	1430	-	-	2°	●	●	-	-	-	-	○

Cat.	Mod.	 Lavoro	 Ingombro	 HP min - max	 N° zappe *	 540' Standard		 540' - 1000'	 Catena	 3x Ingranaggi	 4x Ingranaggi	 Slitte	 Rullo Export	 Rullo Spuntoni Rullo Spirale	 Rullo Packer Ø 323 / 470	 Rullo liscio	 Rullo a rete	 Categoria 3° punto	 Rinforzi laterali	 Cardano frizione dischi	 Cardano camme	 Bullone Cardano frizione dischi	 Camme Cardano diretto	Kit etichette stradali									
						1000' Optional	540' - 1000'																										
HVG	HVG-15 350	3500	4000	110 - 200	84	-	340	-	-	●	-	2250	2360	2400	2680	-	-	2°/3°	-	-	-	●	○	●									
	HVG-15 400	4000	4500	120 - 200	96	-	340	-	-	●	-	2450	2560	2600	2880	-	-	2°/3°	-	-	-	●	○	●									
	HVG-15 450	4500	5000	150 - 200	108	-	340	-	-	●	-	2550	2760	2800	3080	-	-	2°/3°	-	-	-	●	○	●									
						R 1 : 1		R 1 : 1,35																									
FVG	FVG-20 400	4000	4500	150 - 320	84	-	350	260	-	-	●	2750	2860	2900	3180	-	-	2°/3°	-	-	-	●	○	●									
	FVG-20 450	4500	5000	150 - 320	96	-	350	260	-	-	●	2850	2960	3000	3330	-	-	2°/3°	-	-	-	●	○	●									
	FVG-20 500	5000	5500	150 - 320	108	-	350	260	-	-	●	2920	3060	3100	3430	-	-	2°/3°	-	-	-	●	○	●									
	FVG-20 550	5500	6000	180 - 380	120	-	350	260	-	-	●	3150	3260	3300	3690	-	-	2°/3°	-	-	-	●	○	●									
	FVG-25 600	6000	6500	200 - 380	132	-	350	260	-	-	●	3380	3490	3510	3950	-	-	2°/3°	-	-	-	●	○	●									
DVG	DVG-30 520	5200	5500	200-500	154	350	260	260	-	-	●	-	5190	5390	5690	-	-	2°/3°	-	-	-	●	○	●									
	DVG-30 570	5700	6000	250-500	156	350	260	260	-	-	●	-	5340	5540	5890	-	-	2°/3°	-	-	-	●	○	●									
	DVG-30 620	6200	6500	300-500	168	350	260	260	-	-	●	-	5490	5690	6090	-	-	2°/3°	-	-	-	●	○	●									
GV	GV 165	1650	1850	90-200	48	255	330	-	-	●	-	770	840	-	940	860	-	2°	-	-	-	-	-	●									
	GV 185	1850	2050	90-200	54	255	330	-	-	●	-	850	920	-	1020	940	-	2°	-	-	-	-	-	●									
	GV 205	2050	2250	100-200	60	255	330	-	-	●	-	930	1000	-	1100	1020	-	2°	-	-	-	-	-	●									
	GV 225	2250	2450	110-200	66	255	330	-	-	●	-	980	1080	-	1180	1100	-	2°	-	-	-	-	-	●									
	GV 245	2450	2650	120-250	72	-	225	285	-	-	●	-	1030	1160	-	1260	1180	-	2°	-	-	-	-	-	●								
	GV 265	2650	2850	130-250	78	-	225	285	-	-	●	-	1080	1240	-	1340	1260	-	2°	-	-	-	-	-	●								
	GV 285	2850	3050	140-250	84	-	225	285	-	-	●	-	1130	1320	-	1420	1340	-	2°	-	-	-	-	-	●								
GV 305	3050	3200	150-250	90	-	225	285	-	-	●	-	1180	1400	-	1500	1420	-	2°	-	-	-	-	-	●									
GPV	GPV-20 380	3800	4100	150 - 320	108	350	260	-	-	-	●	-	-	-	3500	3100	3250	2°/3°	-	-	-	-	●	●									
	GPV-20 420	4200	4500	150 - 320	120	350	260	-	-	-	●	-	-	-	3600	3150	3320	2°/3°	-	-	-	-	●	●									
	GPV-20 450	4500	4800	200 - 320	132	350	260	-	-	-	●	-	-	-	3750	3200	3400	2°/3°	-	-	-	-	●	●									
	GPV-25 500	5000	5300	250 - 350	144	350	260	-	-	-	●	-	-	-	4000	3450	3650	3°	-	-	-	-	●	●									
GPV BF	GPV-20 380 BF	3800	4100	150 - 300	108	350	260	-	-	-	●	-	-	-	3500	3100	3250	2°/3°	-	-	-	-	●	●									
	GPV-25 560 BF	5600	5900	250 - 350	156	350	260	-	-	-	●	-	-	-	4120	3520	3750	3°	-	-	-	-	●	●									
	GPV-25 620 BF	6200	6500	250 - 400	168	350	260	-	-	-	●	-	-	-	4250	3650	3880	3°	-	-	-	-	●	●									