





















































































Cat.	Mod.																								ASM	ASI N	FRONT	
		Lavoro	Ingombro	min - max	N°	540'	540' ECO	540' - 1000'	Export	Spuntoni - Spirale	Packer Ø 323/470	Packer Ø 355/500	Packer Ø 406/550	Categoria 3° punto	Rinforzi laterali	Barra livellatrice	Fiancate fisse	Fiancate scorrevoli	Cardano frizione dischi	Cardano camme	Sgancio rapido	Passo tra i rotori	Tipologie cuscinetti	Kit etichette stradali	Attacco seminatrice meccanico	Attacco seminatrice idraulico	Attacco frontale	
EN-T	EN-T 095	980	1030	25 - 90	4	280	389	280 - 510	390	410	460	-	-	1°	-	●	●	○	●	-	-	215		○	-	-	-	
	EN-T 120	1195	1245	25 - 90	5	280	389	280 - 510	425	440	500	-	-	1°	-	●	●	○	●	-	-	215		○	-	-	○	
	EN-T 145	1410	1460	30 - 90	6	280	389	280 - 510	460	480	580	-	-	1°	-	●	●	○	●	-	-	215		○	-	-	○	
	EN-T 165	1625	1675	30 - 90	7	280	389	280 - 510	520	540	620	-	-	1°	-	●	●	○	●	-	-	215		○	-	-	○	
	EN-T 185	1840	1890	40 - 90	8	280	389	280 - 510	570	595	700	-	-	1° / 2°	-	●	●	○	●	-	-	215		○	-	-	○	
EN-L	EN-L 165	1625	1675	30 - 90	7	340	472	280 - 510	550	545	660	-	-	2°	-	●	●	○	●	-	-	215		○	○	-	○	
	EN-L 185	1840	1890	40 - 90	8	340	472	280 - 510	605	595	725	-	-	2°	-	●	●	○	●	-	-	215		○	○	-	○	
	EN-L 200	2055	2105	40 - 120	9	340	472	280 - 510	660	690	790	-	-	2°	-	●	●	○	●	-	-	215		○	○	-	○	
	EN-L 225	2270	2320	40 - 120	10	340	472	280 - 510	715	765	855	-	-	2°	-	●	●	○	●	-	-	215		○	○	-	○	
	EN-L 250	2510	2545	50 - 120	11	340	472	280 - 510	770	840	920	-	-	2°	-	●	●	○	●	-	-	215		○	○	-	○	
EN-S	EN-S 200	2055	2105	40 - 120	9	340	472	280 - 510	675	705	805	-	-	2°	-	●	●	○	●	-	-	215		○	○	○	○	
	EN-S 225	2270	2320	40 - 120	10	340	472	280 - 510	730	780	870	-	-	2°	-	●	●	○	●	-	-	215		○	○	○	○	
	EN-S 250	2510	2545	50 - 120	11	340	472	280 - 510	770	810	920	-	-	2°	-	●	●	○	●	-	-	215		○	○	○	○	
	EN-S 275	2745	2770	60 - 120	12	340	472	280 - 510	840	880	1000	-	-	2°	●	●	●	○	●	-	-	215		○	○	○	○	
	EN-S 300	2930	2985	70 - 120	13	340	472	280 - 510	900	950	1070	-	-	2°	●	●	●	○	●	-	-	215		○	○	○	○	
	EN-S 340	3360	3410	90 - 140	15	340	472	280 - 510	1050	1090	1250	-	-	2°	●	●	●	○	●	-	-	215		○	○	○	-	
EN-Plus	EN 300 Plus	2980	2995	70 - 140	13	340	472	280 - 510	965	1010	1140	-	-	2°	●	●	●	○	●	-	-	215		○	○	○	○	
	EN 320 Plus	3195	3245	80 - 140	14	340	472	280 - 510	1040	1090	1270	-	-	2°	●	●	●	○	●	-	-	215		○	○	○	-	
	EN 340 Plus	3410	3460	90 - 140	15	340	472	280 - 510	1120	1170	1340	-	-	2°	●	●	●	○	●	-	-	215		○	○	○	-	
	EN 360 Plus	3625	3675	100 - 140	16	340	472	280 - 510	1160	1220	1420	-	-	3°	●	●	●	○	●	-	-	215		○	○	○	-	
	EN 380 Plus	3840	3890	100 - 140	17	340	472	280 - 510	1190	1250	1490	-	-	3°	●	●	●	○	●	-	-	215		○	○	○	-	
	EN 400 Plus	4005	4055	100 - 140	18	340	472	280 - 510	1290	1350	1560	-	-	3°	●	●	●	○	●	-	-	215		○	○	○	-	
VX	540' - 1000'																											
	VX 250	2530	2545	60 - 160	11	340	-	472	280 - 510	860	960	1060	1110	1280	2°	-	●	●	○	●	○	-	215		○	○	○	○
	VX 300	2980	2995	80 - 160	13	340	-	472	280 - 510	1170	1260	1350	1410	1460	2°	●	●	●	○	●	○	-	215		○	○	○	○
	VX 320	3145	3190	100 - 180	14	-	395	-	280 - 510	1250	1340	1430	1500	1550	2°	●	●	●	○	●	○	-	215		○	○	○	-
	VX 340	3360	3405	110 - 180	15	-	395	-	280 - 510	1310	1400	1490	1560	1620	2°	●	●	●	○	●	○	-	215		○	○	○	-
	VX 360	3575	3620	120 - 180	16	-	395	-	280 - 510	1390	1480	1570	1650	1730	3°	●	●	●	○	●	○	-	215		○	○	○	-
	VX 380	3790	3835	120 - 180	17	-	395	-	280 - 510	1440	1530	1620	1700	1660	3°	●	●	●	○	●	○	-	215		○	○	○	-
VX 400	4005	4055	120 - 180	18	-	395	-	280 - 510	1500	1590	1680	1760	1840	3°	●	●	●	○	●	○	-	215		○	○	○	-	

- Non disponibile, nicht verfügbar, not available, pas disponible

● Standard

○ Optional

Cat.	Mod.	 Lavoro	 Ingombro	 HP min - max	 N°	 540'	 1000'	 540' ECO	 540' - 1000'	 Export	 Spuntoni - Spirale	 Packer Ø 323/470	 Packer Ø 355/500	 Packer Ø 406/550	 Categoria 3° punto	 Rinforzi laterali	 Barra livellatrice	 Fiancate fisse	 Fiancate scorrevoli	 Cardano frizione dischi	 Cardano camme	 Sgancio rapido	 Passo tra i rotori	 Tipologie cuscinetti	 Kit tabelle stradali	ASM Attacco seminatrice meccanico	ASI N Attacco seminatrice idraulico	FRONT Attacco frontale
VZ	VZ 250	2530	2545	80-160	10	340	-	472	280 - 510	910	1010	1110	1160	1210	2°	-	●	●	○	●	○	○	240		○	○	○	○
	VZ 300	2980	2995	100-200	12	-	395	-	280 - 510	1200	1310	1380	1470	1520	2°	●	●	●	○	●	○	○	240		○	○	○	○
	VZ 350	3460	3500	120-200	14	-	395	-	280 - 510	1390	1440	1570	1660	1720	3°	●	●	●	○	●	○	○	240		○	○	○	-
	VZ 400	4005	4055	130-200	16	-	395	-	280 - 510	1580	1570	1760	1840	1910	3°	●	●	●	○	●	○	○	240		○	○	○	-
DB	DB 300	2980	2995	110-250	12	-	395	-	280 - 510	1400	1510	1620	1650	1700	2°	●	●	-	●	●	○	○	240		○	○	○	○
	DB 350	3460	3500	120-250	14	-	395	-	280 - 510	1550	1750	1900	1940	2000	3°	●	●	-	●	●	○	○	240		○	○	○	-
	DB 400	4005	4055	130-250	16	-	395	-	280 - 510	1800	1950	2100	2140	2210	3°	●	●	-	●	●	○	○	240		○	○	○	-
	DB 450	4485	4535	140-250	18	-	395	-	280 - 510	2000	2100	2450	2500	2650	3°	●	●	-	●	●	○	○	240		○	○	○	-

- Non disponibile, nicht verfügbar, not available, pas disponible

● Standard

○ Optional